


## IMPORTANT SAFEGUARDS

### READ THESE INSTRUCTIONS BEFORE USE

The necessary precautions must be taken when using electrical appliances, and these include the following:

1. Make sure that the voltage on the appliance rating plate corresponds to that of the mains electricity.
2. Never leave the appliance unattended when connected to the power supply; unplug it after every use.
3. Never place the appliance on or close to sources of heat.
4. Always place the appliance on a flat, level surface during use.
5. Never leave the appliance exposed to the elements (rain, sun, etc).
6. Make sure that the power cord does not come into contact with hot surfaces.
7. This appliance can be used by children aged from 8 years and above and persons with reduced physical, sensory or mental capabilities or lack of experience and knowledge only if they have been given supervision or instruction concerning use of the appliance in a safe way and understand the hazards involved. Do not allow children to play with the appliance. Cleaning and user maintenance must not be carried out by children unless they are older than 8 and supervised.
8. Children under age 8 should not be allowed to handle appliance and its power cord which must be kept out of their reach.
9. Never place the appliance body, plug or power cord in water or other liquids; always wipe clean with a damp cloth.
10. Always unplug the power cord from the electricity mains before fitting or removing single attachments or before cleaning the appliance.
11. Always make sure that your hands are thoroughly dry before using or adjusting the switches on the appliance, or before touching the power plug or power connections.
12. To unplug the appliance, grip the plug and remove it directly from the power socket. Never pull the power cord to unplug the appliance.
13. Do not use the appliance if the power cord or plug are damaged or if the appliance itself is faulty; all repairs, including substitution of power cord, must be carried out exclusively by an Ariete assistance centre or by authorized Ariete technicians in order to avoid all risks.
14. In case of using extension leads, these must be suitable for the appliance power to avoid danger to the operator and for the safety of the environment in which the appliance is being used. Extension leads, if not suitable, can cause operating anomalies.
15. Never allow the cord to dangle in places where it may be grabbed by a child.
16. Do not threaten the safety of the appliance by using parts that are not original or which have not been approved by the manufacturer.
17. Any changes to this product that have not been expressly authorised by the manufacturer may lead to the user's guarantee being rendered null and void.
18. In the event that you decide to dispose of the appliance, we advise you to make it inoperative by cutting off the power cord. We also recommend that any parts that could be dangerous be rendered harmless, especially for children, who may play with the appliance or its parts.
19. Packaging must never be left within the reach of children since it is potentially dangerous.
20. Never touch the moving parts.
21. Keep fingers, kitchenware, etc., out of the container while in use to prevent the risk of injury and damage to the appliance itself. Do not use sharp or metal kitchenware or objects inside the container. They might damage the appliance. Rubber or wooden kitchenware may be used indeed when the appliance is turned off.
22. Never use the appliance empty.
23. Do not add any ingredient into the

container while the appliance is in function.

24. Never use the appliance if the disc is damaged.
25. Never insert solid food, as fruit, into the container.
26. Prepare the container with the food to be mixed and put it on the motor body before plugging the appliance in.
27. Do not use hot ingredients.
28. Do not operate the appliance for more than 1 consecutive minute.
29. Leave the appliance to rest for at least 1 minute before proceeding with the next use.
30. After 2/3 consecutive operations with short breaks, allow the appliance to cool down for at least 10-15 minutes.
31. To prevent injury and damage to the appliance, always keep hands and kitchenware out of moving parts.
32.  **IMPORTANT INFORMATION**  
**FOR CORRECT DISPOSAL OF THE PRODUCT IN ACCORDANCE WITH EC DIRECTIVE 2002/96/EC.** At the end of its working life, the product must not be disposed of as urban waste. It must be taken to a special local authority differentiated waste collection centre or to a dealer providing this service. Disposing of a household appliance separately avoids possible negative consequences for the environment and health deriving from inappropriate disposal and enables the constituent materials to be recovered to obtain significant savings in energy and resources. As a reminder of the need to dispose of household appliances separately, the product is marked with a crossed-out wheeled dustbin.

### DO NOT THROW AWAY THESE INSTRUCTIONS

#### COMPONENT DESCRIPTION (Fig. 1)

- A On/off switch
- B Motor body
- C Stainless steel blender
- D Discs
- E Beaker

The appliance is intended for DOMESTIC USE ONLY, do not use it for commercial or industrial purposes. This appliance complies with Directives 2014/35/EU and EMC 2014/30/EU, as well as to regulation (EC) No. 1935/2004 of 27/10/2004 on materials in contact with food.

#### HOW TO OPERATE

##### ATTENTION:

**Before using the appliance, it is recommended to clean all removable parts that will be in contact with food using a cloth with warm water and a mild detergent. Wipe thoroughly.**

- Plug in appliance.
- After use, turn the appliance off and disconnect the plug.

**To obtain a completely smooth blending without pieces of fruit, it is advisable to blend the fruit first separate and then continue blending with the remaining ingredients.**

##### Helpful tips

- For better results, add the wet ingredients before the dry ones.
- The appliance works at best with soft ingredients.
- Do not use hot ingredients.
- For a very frothy milkshake, use well chilled milk.

#### CLEANING

##### ATTENTION:

**Never place the appliance body, plug or power cord in water or other liquids; always wipe clean with a damp cloth.**

- Clean the motor body (B) using a soft, damp cloth, after having unplugged the appliance in.

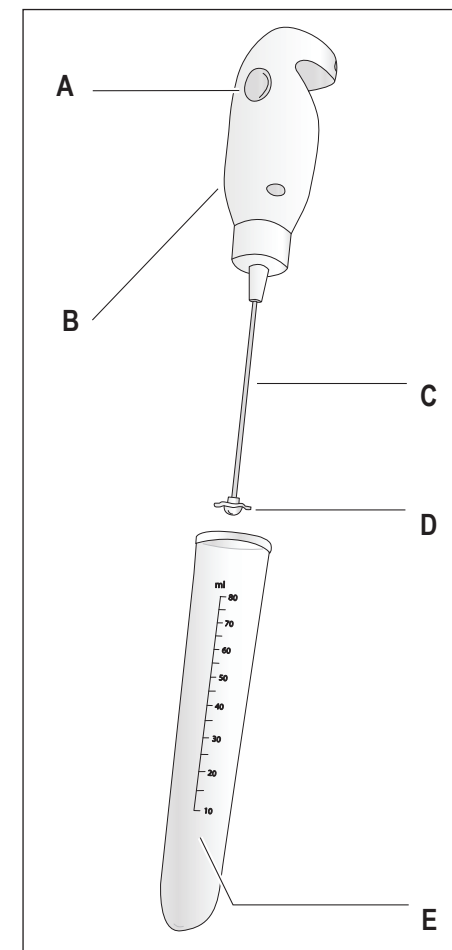


Fig. 1

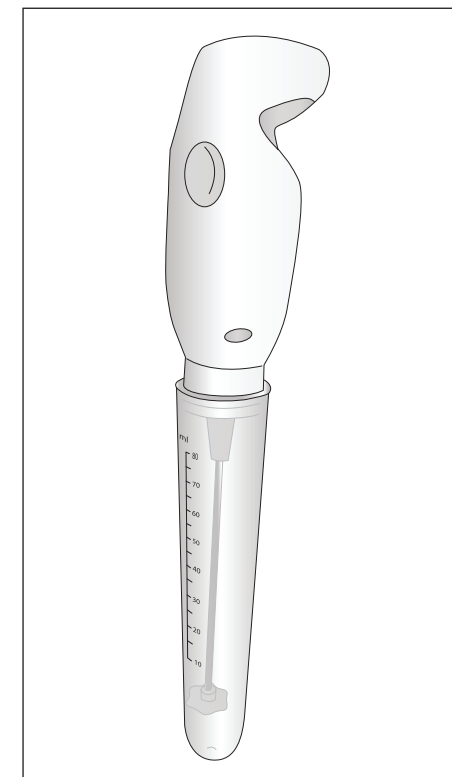


Fig. 2

ΣΗΜΑΝΤΙΚΕΣ ΠΡΟΕΙΔΟΠΟΙΗΣΕΙΣ

ΔΙΑΒΑΣΤΕ ΤΙΣ ΠΑΡΟΥΣΕΣ ΟΔΗΓΙΕΣ ΠΡΙΝ ΤΗ ΧΡΗΣΗ

Όταν χρησιμοποιείτε ηλεκτρικές συσκευές είναι αναγκαίο να λαμβάνετε τις κατάλληλες προφυλάξεις, μεταξύ των οποίων:

1. Σιγουρευτείτε ότι η ηλεκτρική τάση της συσκευής αντιστοιχεί σε εκείνη του ηλεκτρικού σας δικτύου.
2. Μην αφήνετε αφύλακτη την συσκευή όταν είναι συνδεδεμένη στο ηλεκτρικό δίκτυο, αποσυνδέστε την μετά από κάθε χρήση.
3. Μην τοποθετείτε την συσκευή επάνω ή κοντά σε πηγές θερμότητας.
4. Κατά τη χρήση, τοποθετήστε τη συσκευή σε μια οριζόντια, σταθερή και καλά φωτισμένη επιφάνεια.
5. Μην αφήνετε εκτεθειμένη τη συσκευή στους ατμοσφαιρικούς παράγοντες (βροχή, ήλιο κλπ).
6. Προσέξτε ώστε το ηλεκτρικό καλώδιο να μην έρχεται σε επαφή με θερμές επιφάνειες.
7. Η παρούσα συσκευή μπορεί να χρησιμοποιηθεί από παιδιά ηλικίας ανώτερης ή ίσης των 8 ετών. Τα άτομα με μειωμένες φυσικές, αισθητήριες ή νοητικές ικανότητες, ή χωρίς εμπειρία και γνώση της συσκευής, ή που δεν τους έχουν δοθεί οδηγίες σχετικά με τη χρήση της συσκευής πρέπει να υπόκεινται σε επίβλεψη από ένα άτομο υπεύθυνο για την ασφάλειά τους ή θα πρέπει να εκπαιδευτούν πρώτα κατάλληλα πώς να χρησιμοποιήσουν τη συσκευή με ασφάλεια και να έχουν συνειδητοποίηση των κινδύνων που απορρέουν από τη χρήση της. Τα παιδιά δεν πρέπει να παίζουν με τη συσκευή. Οι διαδικασίες καθαρισμού και συντήρησης, δεν πρέπει να πραγματοποιούνται από παιδιά εκτός κι αν είναι ηλικίας μεγαλύτερης των 8 ετών και σε κάθε περίπτωση υπό την επίβλεψη ενός ενήλικα
8. Κρατάτε τη συσκευή και το καλώδιό της μακριά από την

πρόσβαση παιδιών ηλικίας μικρότερης των 8 ετών.

9. Μην βυθίζετε ποτέ το σώμα του προϊόντος, τον ρευματολήπτη και το ηλεκτρικό καλώδιο σε νερό ή άλλα υγρά. Χρησιμοποιείτε ένα υγρό πανί για τον καθαρισμό τους.
10. Ακόμα και όταν η συσκευή δεν είναι σε λειτουργία, αποσυνδέστε το ρευματολήπτη από την πρίζα του ηλεκτρικού ρεύματος, πριν τοποθετήσετε ή αφαιρέσετε τα μεμονωμένα μέρη ή πριν την καθαρίσετε.
11. Βεβαιωθείτε ότι τα χέρια σας είναι στεγνά πριν χρησιμοποιήσετε ή ρυθμίσετε τους διακόπτες που βρίσκονται στη συσκευή ή πριν αγγίξετε το ρευματολήπτη και τις συνδέσεις της τροφοδοσίας.
12. Για να αποσυνδέσετε το ρευματολήπτη, πιάστε τον απ' ευθείας και αποσπάστε τον από την πρίζα τοίχου. Μην τον αποσυνδέετε ποτέ τραβώντας τον από το καλώδιο.
13. Μην χρησιμοποιείτε την συσκευή αν το ηλεκτρικό καλώδιο ή ο ρευματολήπτης έχουν υποστεί ζημιά, ή η ίδια η συσκευή είναι ελαττωματική. Όλες οι επισκευές, συμπεριλαμβανομένης της αντικατάστασης του καλωδίου τροφοδοσίας, πρέπει να εκτελούνται αποκλειστικά από το τεχνικό κέντρο της Ariete, ή από εξουσιοδοτημένους τεχνικούς της Ariete, ώστε να αποφευχθεί κάθε κίνδυνος.
14. Στην περίπτωση χρησιμοποίησης ηλεκτρικών προεκτάσεων, αυτές πρέπει να είναι κατάλληλες για την ισχύ της συσκευής, ώστε να αποφευχθούν κίνδυνοι για το χρήστη και για την ασφάλεια των χώρων χρήσης. Οι μη κατάλληλες προεκτάσεις μπορεί να προκαλέσουν ανωμαλίες λειτουργίας.
15. Μην αφήνετε το καλώδιο να κρέμεται σε σημείο που μπορεί να το πιάσει ένα παιδί.
16. Για να μη διακυβεύσετε την ασφάλεια της συσκευής, χρησιμοποιείτε μόνο αυθεντικά ανταλλακτικά και εξαρτήματα, εγκεκριμένα από τον κατασκευαστή.
17. Ενδεχόμενες μετατροπές στο παρόν προϊόν, που δεν έχουν εγκριθεί από τον κατασκευαστή, μπορούν να προκαλέσουν την ακύρωση της ασφάλειας και της εγγύησης χρήσης του εκ μέρους του χρήστη.

18. Όταν αποφασίσετε να αποσύρετε ως απόρριμμα την παρούσα συσκευή, συνιστάται να την καταστήσετε αδρανή, κόβοντας το καλώδιο τροφοδοσίας. Συνιστάται επίσης να καταστήσετε αβλαβή εκείνα τα μέρη της συσκευής, που είναι επιδεκτικά να αποτελέσουν κίνδυνο, ειδικά για τα παιδιά που θα μπορούσαν να χρησιμοποιήσουν τη συσκευή στα παιχνίδια τους.
19. Τα στοιχεία της συσκευασίας δεν πρέπει να τα αφήνετε σε μέρη προσίτα στα παιδιά λόγω του ότι είναι πιθανές πηγές κινδύνου.
20. Μην αγγίζετε ποτέ τα κινούμενα μέρη.
21. Κρατήστε τα δάχτυλα, τα κουζινικά εργαλεία, κλπ, σε απόσταση από το δοχείο ενώ είναι σε λειτουργία, προκειμένου να μειωθεί ο κίνδυνος βλαβών σε πρόσωπα και την ίδια την συσκευή. Τα κουζινικά σκεύη ή τα κοφτερά και μεταλλικά αντικείμενα δεν πρέπει να χρησιμοποιούνται στο εσωτερικό του δοχείου. Τα παραπάνω αντικείμενα μπορούν να προκαλέσουν βλάβες στην συσκευή. Μπορούν, αντίθετα, να χρησιμοποιηθούν εργαλεία από πλαστικό ή ξύλο όταν η συσκευή είναι σβησμένη.
22. Μη θέτετε την συσκευή σε λειτουργία άδεια.
23. Μην προσθέτετε ποτέ κανένα υλικό στο δοχείο ενώ η συσκευή βρίσκεται σε λειτουργία.
24. Μη χρησιμοποιείτε την συσκευή εάν ο δίσκος έχει υποστεί ζημιά.
25. Μην εισάγετε ποτέ στερεά τρόφιμα στο εσωτερικό του δοχείου (πχ. φρούτα).
26. Ετοιμάστε το δοχείο με τα προς ανάμειξη υλικά και συναρμολογήστε το στο σώμα μηχανής πριν συνδέσετε τον ρευματολήπτη στην πρίζα του ρεύματος.
27. Μη χρησιμοποιείτε καυτά υλικά.
28. Μη χρησιμοποιείτε την συσκευή για περισσότερο από 1 λεπτό συνεχώς.
29. Αφήστε τη συσκευή να αναπauθει για τουλάχιστον 1 λεπτό πριν προχωρήσετε σε μια νέα χρήση.
30. Μετά από 2-3 διαδοχικές χρήσεις με σύντομα διαστήματα παύσης, αφήστε την συσκευή να κρυώσει για τουλάχιστον 10-15 λεπτά.
31. Προς αποφυγήν ατυχημάτων και ζημιών στην συσκευή, κρατάτε πάντα τα χέρια και τα κουζινικά

εργαλεία μακριά από τα κινούμενα μέρη.

32. ~~Χ~~ ΠΡΟΕΙΔΟΠΟΙΗΣΕΙΣ ΓΙΑ ΤΗ ΣΩΣΤΗ ΔΙΑΘΕΣΗ ΤΟΥ ΠΡΟΪΟΝΤΟΣ ΣΥΜΦΩΝΑ ΜΕ ΤΗΝ ΕΥΡΩΠΑΪΚΗ ΟΔΗΓΙΑ 2002/96/ΕΚ. Στο τέλος της ωφέλιμης ζωής του, το προϊόν δεν πρέπει να διατίθεται με τα αστικά απορρίμματα. Μπορεί να διατεθεί σεειδικάκέντραδιαφοροποιημένης συλλογής που έχουν ορίσει οι δημοτικές αρχές, ή στις αντιπροσωπείες που παρέχουν αυτήν την υπηρεσία. Η διαφοροποιημένη διάθεση μιας ηλεκτρικής συσκευής επιτρέπει την αποφυγή πιθανών αρνητικών συνεπειών για το περιβάλλον και την υγεία από την ακατάλληλη διάθεση, καθώς και την ανακύκλωση υλικών από τα οποία αποτελείται, ώστε να επιτυγχάνεται σημαντική εξοικονόμηση ενέργειας και πόρων. Για την επισήμανση της υποχρεωτικής χωριστής διάθεσης, το προϊόν φέρει το σήμα του διαγραμμένου τροχοφόρου κάδου απορριμμάτων.

ΦΥΛΑΞΤΕ ΑΥΤΕΣ ΤΙΣ ΟΔΗΓΙΕΣ

ΠΕΡΙΓΡΑΦΗ ΤΩΝ ΜΕΡΩΝ (ΕΙΚ.1)

A Διακόπτης On/Off  
B Σώμα  
C Ράβδος από ανοξείδωτο ασάλι  
D Μικροί δίσκοι  
E Δοχείο  
Η συσκευή έχει επινοηθεί ΑΠΟΚΛΕΙΣΤΙΚΑ ΓΙΑ ΟΙΚΙΑΚΗ ΧΡΗΣΗ και δεν πρέπει να προορισθεί για εμπορική ή βιομηχανική χρήση.  
Η παρούσα συσκευή είναι συμβατή με την οδηγία 2014/35/ΕΕ και ΗΜΣ 2014/30/ΕΕ, και τον κανονισμό (ΕΚ) Νο. 1935/2004 της 27/10/2004 για τα υλικά σε επαφή με τρόφιμα.

ΟΔΗΓΙΕΣ ΧΡΗΣΕΩΣ

ΠΡΟΣΟΧΗ:

Πριν χρησιμοποιήσετε τη συσκευή, συνιστούμε να πλύνετε όλα τα αποσπώμενα μέρη που θα έλθουν σε επαφή με τα τρόφιμα, χρησιμοποιώντας ένα πανί με ζεστό νερό και ένα ήπιο απορρυπαντικό. Στεγνώστε καλά.

- Συνδέστε τη συσκευή στην πρίζα.
- Μετά τη χρήση, σβήστε τη συσκευή και αποσυνδέστε το βίσμα από την πρίζα.

Αν επιθυμείτε να έχετε ένα εντελώς ομοιογενές μείγμα χωρίς κομμάτια φρούτων, συνιστάται να πολτοποιήσετε προηγούμενα τα φρούτα πριν την ανάδευση.

Χρήσιμες συμβουλές

- Για να έχετε τα καλύτερα αποτελέσματα, προσθέστε τα υγρά συστατικά πριν τα στερεά.
- Η συσκευή δουλεύει καλύτερα με μαλακά υλικά.
- Μη χρησιμοποιείτε καυτά υλικά.
- Αν θέλετε να έχετε ένα φραπé πολύ αφρώδες, χρησιμοποιήστε αρκετά κρύο γάλα.

ΚΑΘΑΡΙΣΜΟΣ

ΠΡΟΣΟΧΗ:

Μη βυθίζετε ποτέ το σώμα του προϊόντος, το καλώδιο και το βύσμα σε νερό ή άλλα υγρά, χρησιμοποιείτε ένα υγρό πανί για τον καθαρισμό τους.

- Καθαρίστε το σώμα (B) χρησιμοποιώντας ένα μαλακό και υγρό πανί, αφού αποσυνδέσετε τη συσκευή από την πρίζα.

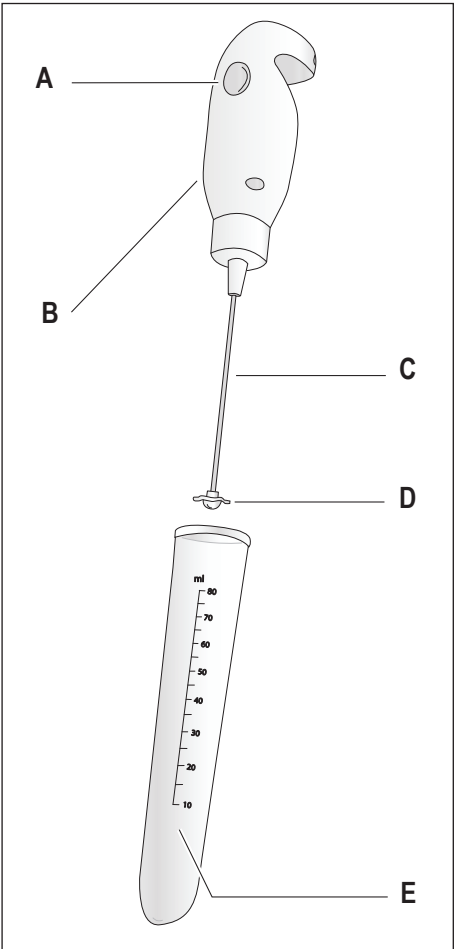


Fig. 1

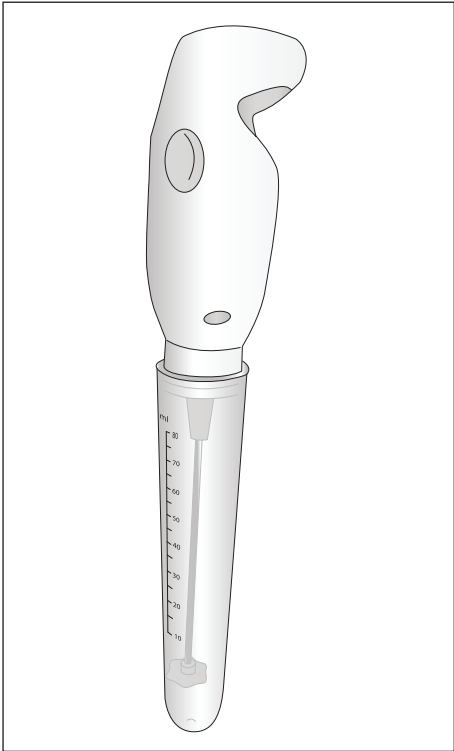


Fig. 2

De'Longhi Appliances Srl  
Divisione Commerciale Ariete  
Via San Quirico, 300  
50013 Campi Bisenzio FI - Italy  
E-Mail: info@ariete.net  
Internet: www.ariete.net

**Ariete**

Numero Verde  
**800-809605**

Cod 6955109600 Rev. 0 del 29/04/2019

**Ariete**

**Milk shaker**  
*Αναδευτήρας γάλακτος*

**CE** **Mod. 613**